

POMPE CENTRIFUGE AVEC RÉSERVOIR EASY TANK & EASY TANK PRO

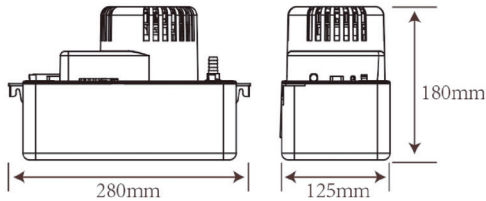
MUND  CLIMA®

Pour les climatiseurs et les climatiseurs

APPLICATIONS :

- Machines sol-plafond
- Machines à cassettes
- Machines à conduits
- Armoires frigorifiques
- Évaporateurs

DIMENSIONS :



Codes :

EASY TANK : AS 06 808

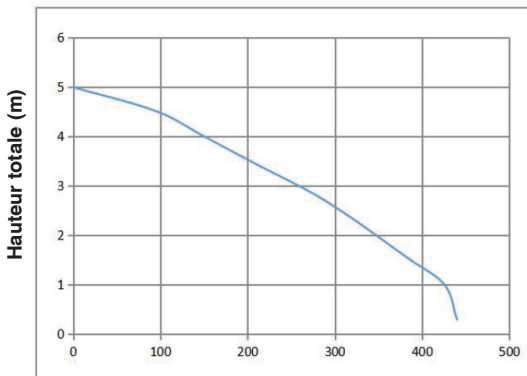
EASY TANK PRO: AS 06 809

CARACTÉRISTIQUES TECHNIQUES :

Modèle	Voltage et Fréquence	Consommation nominale		Capacité :			Hauteur max.	Niveau sonore	Diamètre raccord	Temp. max.	Réservoir :
				0,3 m	1,5 m	2,7 m					
EASY TANK	230 V ~ 50 Hz	0,7 A	85 W	440 L / h	387 L / h	239 L / h	5,2 m	25 dB(A)	9,52 (mm)	60 °C	2,2 L
EASY TANK PRO		1,3 A	125 W	500 L / h	446 L / h	350 L / h					

DÉBIT RÉEL (L/h)

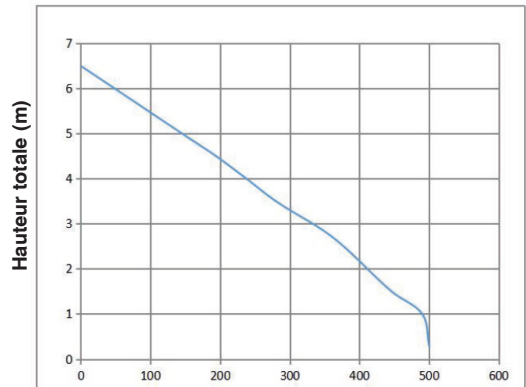
EASY TANK



Capacité (L/h)

DÉBIT RÉEL (L/h)

EASY TANK PRO



Capacité (L/h)