

# 06 CORTINAS DE AIRE PARA EMPOTRAR (sin calefacción)



## MU-EMP

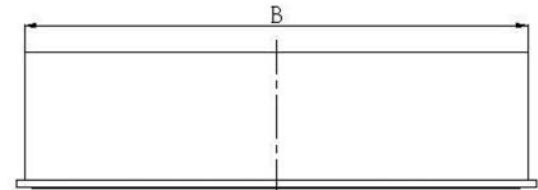
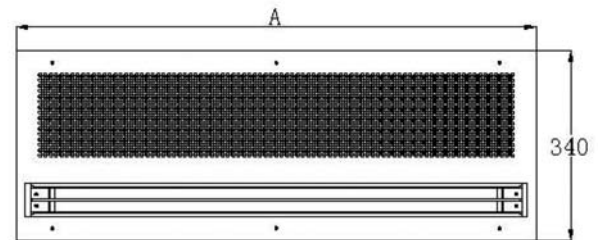
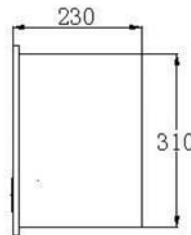
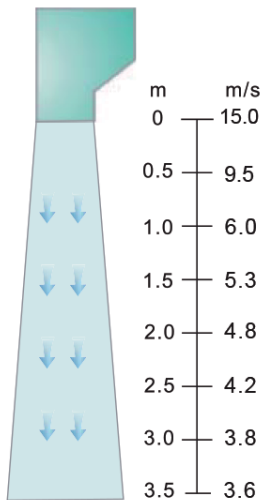
- Diseño especial para instalación en techo.
- Carcasa de metal
- Motor de tres velocidades.
- Mando a distancia.
- Altura de instalación: 3.5 m



Mando a distancia



MU-EMP

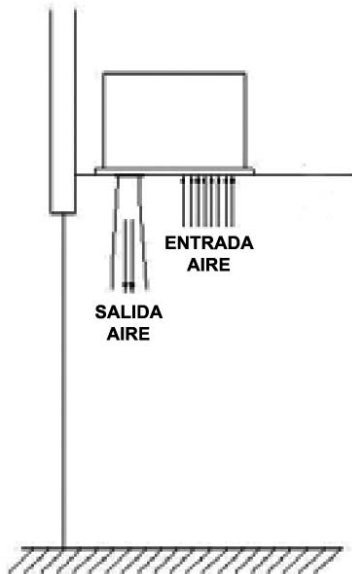


Modelo	A	B
MU-EMP 09	930	900
MU-EMP 12	1230	1200
MU-EMP 15	1530	1500

Código	Modelo	A.M.R. mts.	Longitud mm
<b>CORTINAS SÓLO AIRE</b>			
EC 06 467	MU-EMP 09	3.5	900
EC 06 468	MU-EMP 12	3.5	1200
EC 06 469	MU-EMP 15	3.5	1500

### CARACTERÍSTICAS TÉCNICAS:

Modelo			MU-EMP 09	MU-EMP 12	MU-EMP 15
Código			EC 06 467	EC 06 468	EC 06 469
Longitud unidad		mm	900	1200	1500
Alimentación		V/Ph/Hz	220-240/1/50	220-240/1/50	220-240/1/50
Potencia motor	H (alta)	W	295	360	455
	M (media)	W	217	272	333
	L (baja)	W	175	235	272
Velocidad salida aire	H (alta)	m/s	15	15	15
	M (media)	m/s	12.5	12.5	12.5
	L (baja)	m/s	10	10	10
Caudal de aire		m³/h	1020	1360	1700
Nivel sonoro	H (alta)	dB(A)	53	54	56
	L (baja)	dB(A)	51	52	54
Peso bruto		Kg	17.2	21.8	29.1



1. Disponible con tensión nominal y frecuencia personalizada; 2. El nivel de presión se escucha a 1m de distancia bajo la salida de aire; 3. Las unidades estándar están equipadas con enchufes europeos; 4. Disponibles enchufes personalizados.