

## 06 CORTINAS DE AIRE PARA PUERTAS COMERCIALES E INDUSTRIALES WINDBOX SMG

**MUNDOCLIMA**<sup>®</sup>


- Bastidor autoportante de acero electrozincado, acabado con pintura epoxi-poliéster de color blanco RAL 9016 como estándar. Otros colores o acero inoxidable disponible.
- Ventiladores centrífugos de doble aspiración con motores de rotor externo, protegidos por termocontacto con selección de 5 velocidades. Nivel sonoro muy bajo.
- Rejilla frontal de absorción microperforada con funciones de filtro regenerable de fácil servicio. No necesita prefiltro.
- Los modelos "E" incorporan batería eléctrica de tres etapas, contactores de potencia incluidos. Los modelos "A" son sin calefacción, sólo aire.
- Difusor lineal con lamas de aluminio anodizado tipo airfoil. Ángulo de descarga regulable de 0° a 15° de inclinación en ambas direcciones.
- Caja de control y regulación incluida. Cable telefónico de 20 m con conectores rápidos tipo RJ45 (Plug&Play) incluido.

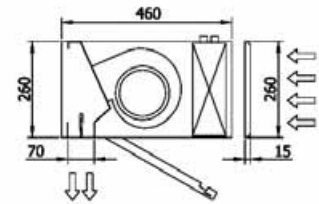
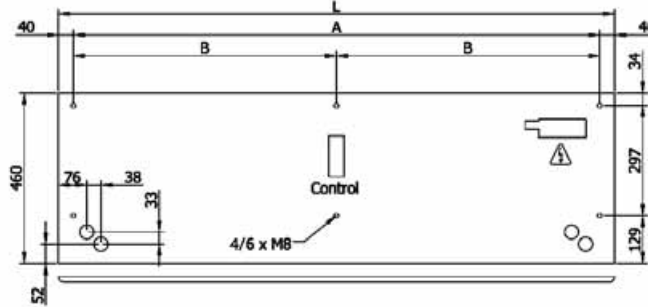
Código	Modelo	Caudal nominal m <sup>3</sup> /h	Potencia 3x400V kW	Nivel sonoro dB(A)	Peso Kg
EC 06 606	S 1000 A	1300	-	53	34
EC 06 607	S 1000 E	1300	3/6/9	53	41
EC 06 608	S 1500 A	1950	-	54	50
EC 06 609	S 1500 E	1950	4/8/12	54	62
EC 06 610	S 2000 A	2600	-	55	62
EC 06 612	S 2000 E	2600	6/12/18	55	80
EC 06 613	S 2500 A	3250	-	56	66
EC 06 616	S 2500 E	3250	6/12/18	56	86
EC 06 617	S 3000 A	3900	-	57	76
EC 06 620	S 3000 E	3900	8/16/24	57	99
EC 06 621	M 1000 A	1850	-	54	34
EC 06 624	M 1000 E	1850	3/6/9	54	41
EC 06 625	M 1500 A	2775	-	55	50
EC 06 628	M 1500 E	2775	4/8/12	55	62
EC 06 629	M 2000 A	3700	-	56	62
EC 06 632	M 2000 E	3700	6/12/18	56	80
EC 06 633	M 2500 A	4625	-	57	66
EC 06 636	M 2500 E	4625	6/12/18	57	86
EC 06 637	M 3000 A	5550	-	58	76
EC 06 640	M 3000 E	5550	8/16/24	58	99
EC 06 641	G 1000 A	2775	-	55	38
EC 06 644	G 1000 E	2775	5/10/15	55	46
EC 06 645	G 1500 A	3700	-	56	55
EC 06 648	G 1500 E	3700	7,5/15/22,5	56	68
EC 06 649	G 2000 A	5550	-	57	72
EC 06 652	G 2000 E	5550	10/20/30	57	90
EC 06 653	G 2500 A	6475	-	58	76
EC 06 656	G 2500 E	6475	10,7/21,3/32	58	96
EC 06 657	G 3000 A	7400	-	59	86
EC 06 660	G 3000 E	7400	10,7/21,3/32	59	109

**OPCIONES DE INSTALACIÓN:**



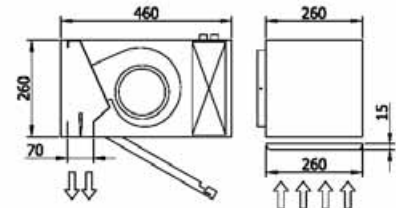
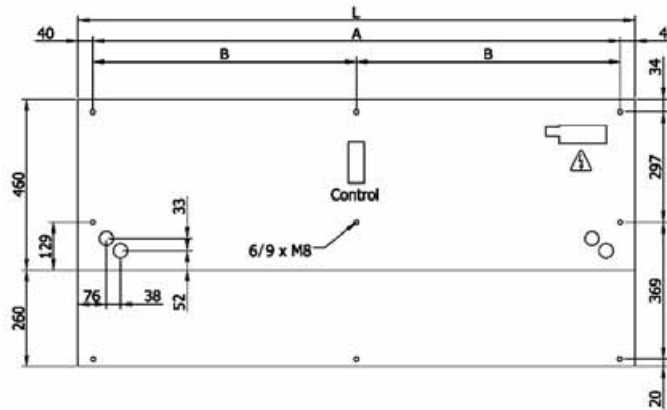
KIT DE ASP. + DES. + PLÉNUM INSTALACIÓN INVISIBLE S, M, G		
Código	Modelo	€
EC 06 071	1000	<b>536,00</b>
EC 06 072	1500	<b>651,00</b>
EC 06 073	2000	<b>778,00</b>
EC 06 074	2500	<b>866,00</b>
EC 06 075	3000	<b>1.212,00</b>

PLÉNUM INSTALACIÓN DE SUPERFICIE S, M, G		
Código	Modelo	€
EC 06 081	1000	<b>188,00</b>
EC 06 082	1500	<b>229,00</b>
EC 06 083	2000	<b>276,00</b>
EC 06 084	2500	<b>314,00</b>
EC 06 085	3000	<b>439,00</b>



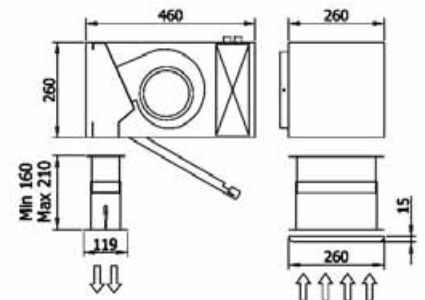
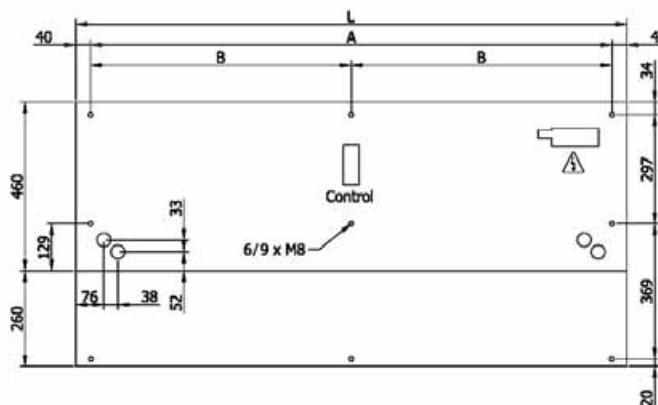

L	A	B
1000	920	-
1500	1420	710
2000	1920	960
2500	2420	1210
3000	2920	1710

**Montaje de suspensión libre**



L	A	B
1000	920	-
1500	1420	710
2000	1920	960
2500	2420	1210
3000	2920	1710

**Montaje sobre Techo**



L	A	B
1000	920	-
1500	1420	710
2000	1920	960
2500	2420	1210
3000	2920	1710

**Montaje para Falso Techo**