

41 RECUPERADORES DE CALOR CONFIGURABLES

Mod. MU-RECO



Con placas de flujo cruzado, para instalación horizontal

CARACTERÍSTICAS:

- Intercambiador de placas de aluminio con rendimientos entre 52%-55%
- Posibilidad de configuración entre diferentes posiciones de bocas
- Filtros incorporados, calidad F6 y F6+F8
- Caja en acero galvanizado con aislamiento acústico

CONSTRUCCIÓN:

- Estructura construida en chapa de acero galvanizado
- Bocas de entrada y salida con junta estanca
- Bocas intercambiables
- Puertas de acceso para facilitar el mantenimiento y la limpieza

VERSIONES:

- Horizontal
- Ambiental: Renovación de aire
- Bajo demanda: Módulo Adiabático



Posibilidad de filtros:

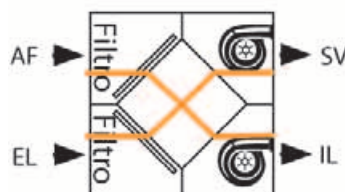


CARACTERÍSTICAS TÉCNICAS:

Código F6	Código F6+F8	Modelo	Caudal máximo F6 (m³/h)	Velocidad (r/min)	Tensión (V)	Intensidad (A)	Potencia Motor (W)	Eficiencia Térmica (%)	Nivel sonoro dB (A)	Peso (Kg)
CL 41 922	CL 41 932	MU-RECO-0500	500	1400	1x230	1,2	2x140	50	42	33
CL 41 923	CL 41 933	MU-RECO-0800	950	1420	1x230	2,7	2x310	52	49	45
CL 41 924	CL 41 934	MU-RECO-1200	1300	1425	1x230	4,0	2x450	52	53	67
CL 41 925	CL 41 935	MU-RECO-2000	2050	1350	1x230	4,0	2x450	52	48	86
CL 41 926	CL 41 936	MU-RECO-3000	3150	1250	1x230	5,4	2x600	54	52	112
CL 41 927	CL 41 937	MU-RECO-4000	4250	900	3x400	3,6	2x1100	55	46	167
CL 41 928	CL 41 938	MU-RECO-5000	5350	1280	3x400	3,5	2x1500	53	54	182
CL 41 929	CL 41 939	MU-RECO-6000	6150	1450	3x400	6,5	2x3000	50	56	205

CONFIGURACIONES:

Modelos MU-RECO-0500
MU-RECO-0800
MU-RECO-1200

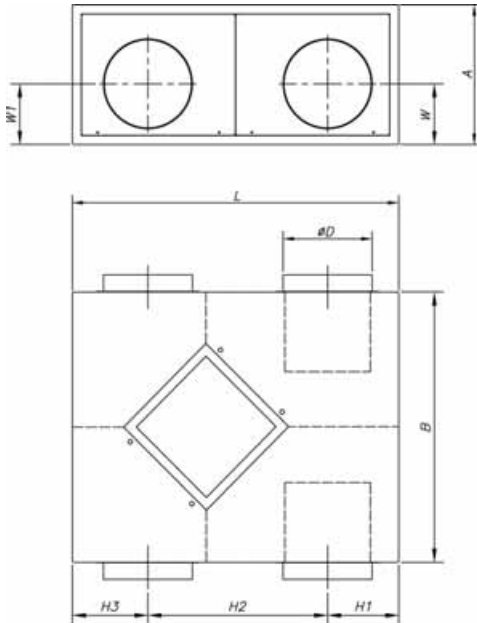


Resto de modelos



AF: Aire fresco exterior
IL: Impulsión aire al local
SV: Salida aire viciado
EL: Extracción aire del local

41 RECUPERADORES DE CALOR CONFIGURABLES. Mod. MU-RECO



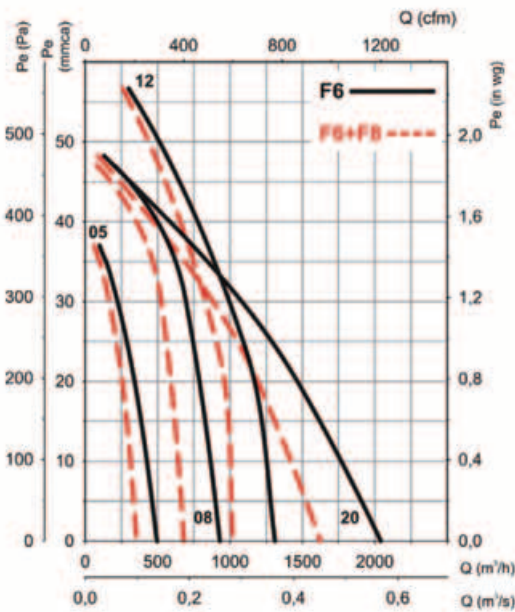
DIMENSIONES mm

Modelo	A	B	L	ØD	H1	H2	H3	W	W1
MU-RECO-0500	324,5	630	630	200	160	310	160	148	148
MU-RECO-0800	346	800	800	250	210	380	210	181	181
MU-RECO-1200	396	1000	1000	315	260	480	260	198	198
MU-RECO-2000	500	1050	1050	300	250	550	250	300	270
MU-RECO-3000	600	1100	1200	315	260	660	280	380	365
MU-RECO-4000	670	1500	1500	450	340	825	335	400	380
MU-RECO-5000	820	1700	1500	450	420	745	335	400	400
MU-RECO-6000	820	1700	1500	450	420	745	335	400	400

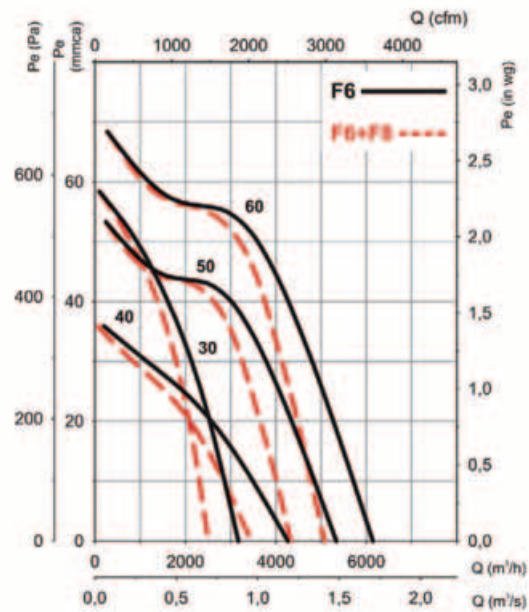
En los modelos F6+F8 se añaden 550 mm a la salida de impulsión de aire al local

CURVAS CARACTERÍSTICAS:

MU-RECO-05 / 08 / 12 / 20



MU-RECO-30 / 40 / 50 / 60



ACCESORIOS:



FILTROS



MÓDULO ADIABÁTICO



PRESOSTATO DIFERENCIAL



TRANSMISOR PRESIÓN DIF.



REGULADOR VELOCIDAD



SILENT BLOCKS