


**20 SPLIT TIPO CONDUCTO**

**Serie MUC HF2**

**BAJA SILUETA**



- Con aportación de aire exterior
- Filtros incluidos
- Aspiración por parte inferior o trasera
- Bomba de condensados incorporada
- Puerto de llendao para test de bobmba
- Parte eléctrica desmontable
- 4 velocidades de ventilación
- Control de pared incluido
- Mando a distancia opcional
- Sistema de detección de averías mediante LEDS
- Señal de alarma
- Terminales de libre tensión PARO/MARCHA



Aspiración de aire en la parte trasera o inferior del aparato indistintamente

**COMPARATIVA DIMENSIONES HF Y HF2**

Modelo	Dimensiones mm (LxHxD)		% Reducción
	HF2	HF	
MUC-18	920x210x635	1000x298x800	59%
MUC-24	920x270x635	1000x298x800	43%
MUC-30	1140x270x775	1350x298x800	32%
MUC-36	1140x270x775	1350x298x800	32%
MUC-48	1200x300x865	1350x298x800	11%
MUC-60	1200x300x865	1350x320x800	17%



Detección de averías por LEDS



Control de pared incluido. Mando a distancia opcional



**ESPECIFICACIONES TÉCNICAS**

Modelo		MUC 18HF2	MUC 24HF2	MUC 30HF2	MUC 36HF2	MUC 48HF2	MUC 60HF2
Código		CL 20 643	CL 20 644	CL 20 645	CL 20 646	CL 20 647	CL 20 648
Gas		R410A	R410A	R410A	R410A	R410A	R410A
REFRIGERACIÓN	W	5.275	7.034	8.792	10.551	14.068	17.585
	BTU/h	18.000	24.000	30.000	36.000	48.000	60.000
	Kcal/h	4.537	6.049	7.561	9.074	12.098	15.123
CALEFACCIÓN	W	6.155	8.009	9.380	11.723	15.533	19.930
	BTU/h	19.000	27.300	32.000	38.000	52.000	68.000
	Kcal/h	5.293	6.888	8.067	10.082	13.358	17.140
Potencia abs. Refrigeración	W	1.900	2.560	3.250	3.750	4.700	6.000
Potencia abs. Calefacción	W	1.900	2.500	3.250	3.720	4.900	6.000
Capacidad deshumidificación	Lts/h	1,9	2,4	3	3,6	4,6	6
Caudal de aire	m <sup>3</sup> /h	1.160	1.460	2.070	2.070	2.400	2.800
Presión estática	Pa	40	40	70	70	70	100
Volt-Fases-Frecuencia	V-Hz-Ph	230-50-1	230-50-1	230-50-1	230-50-1	400-50-3	400-50-3
Nivel Sonoro unidad interior	dB(A)	38	42	44	44	44	46
Nivel Sonoro unidad exterior	dB(A)	48	52	55	57	57	57
Dimensiones unidad interior	mm	920x210x635	920x270x635	1140x270x775	1140x270x775	1200x300x865	1200x300x865
Dimensiones unidad exterior	mm	845x695x335	895x860x330	990x960x360	990x960x360	940x1245x340	900x1167x340
Peso unidad interior	Kg	29	29	35	35	50	50
Peso unidad exterior	Kg	52	75	103	103	110	110
Diámetro tubo gas	pulg	1/2	5/8	3/4	3/4	3/4	3/4
Diámetro tubo líquido	pulg	1/4	3/8	1/2	1/2	1/2	1/2
Máxima longitud	m	25	30	30	30	50	50
Máximo desnivel	m	15	15	20	20	30	30

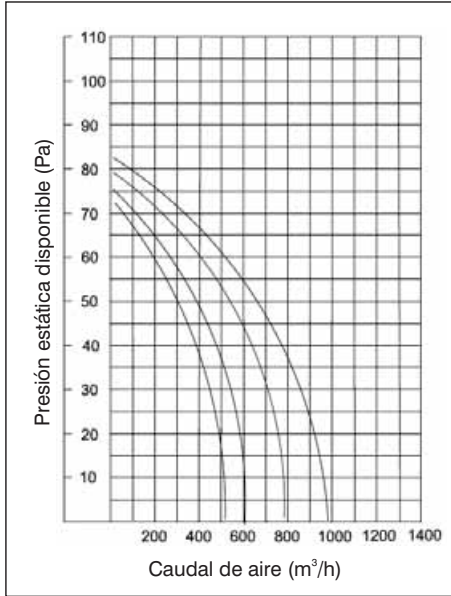


## SPLIT TIPO CONDUCTO

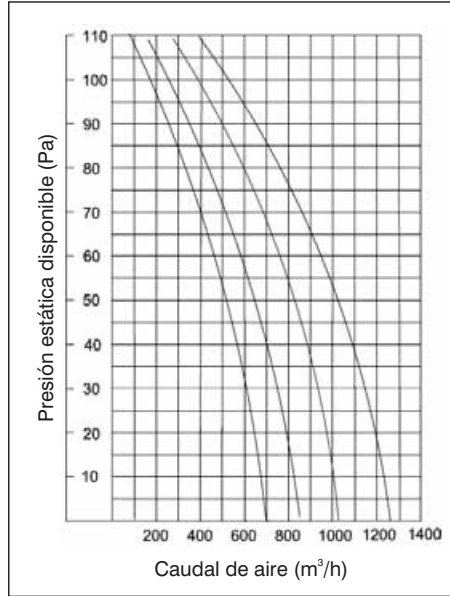
# Serie MUC HF2 y MUCR HF2



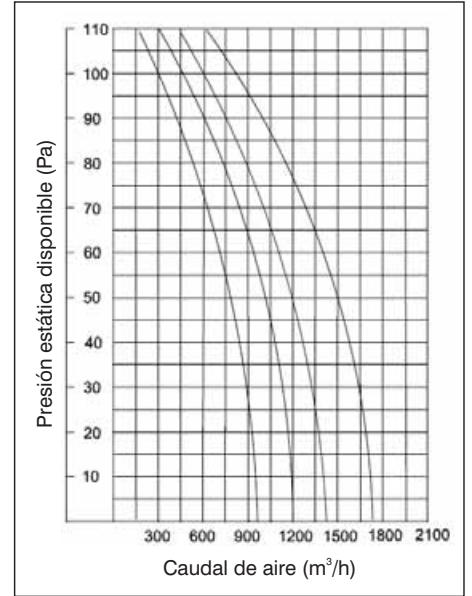
Modelo 18 HF2



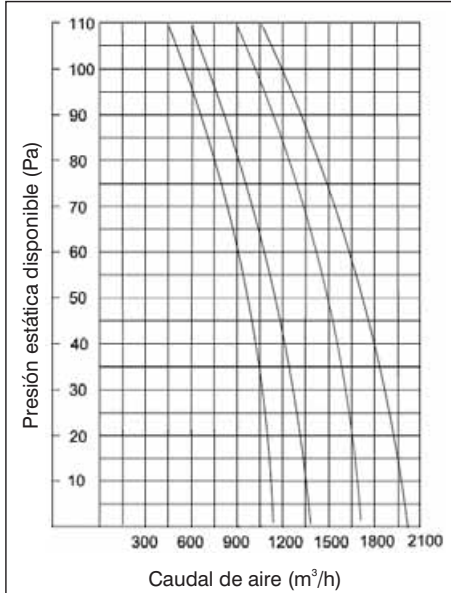
Modelo 24 HF2



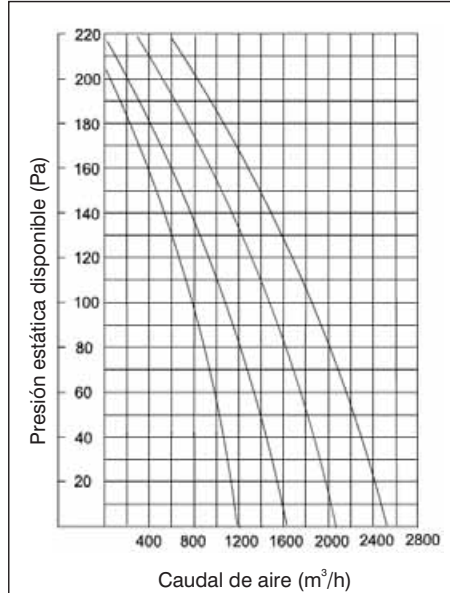
Modelo 30 HF2



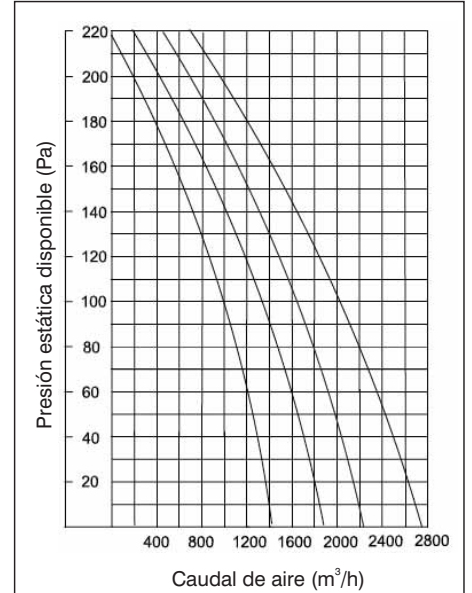
Modelo 36 HF2



Modelo 48 HF2



Modelo 60 HF2



Bomba de condensados



Toma de llenado para tests bomba



Terminal PARO/MARCHA